





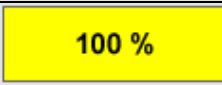



























## Aufstellung Grafikelemente Design „Real“



Stand 29.12.2003

### Bedienknöpfe / Anzeigen (Liste)

Bezeichnung (Vorgang)	Dateiname	Grafik
<b>Licht EIN/AUS</b>		
EIN	li1_1.gif	
AUS	li1_0.gif	
<b>Dimmer 0-25-75-100% (Status)</b>		
Dimmer 0% - AUS	di1_0.gif	
Dimmer 25%	di1_25.gif	
Dimmer 50%	di1_50.gif	
Dimmer 75%	di1_75.gif	
Dimmer 100%	di1_100.gif	
<b>Statusanzeige (Störung)</b>		
Status AUS (Keine Störung)	st1_0.gif	
Status EIN (Störung)	st1_1.gif	
<b>Fenster OFFEN/GESCHLOSSEN</b>		
Fenster offen	fe1_op1.gif	
Fenster geschlossen	fe1_cl1.gif	
<b>Tür OFFEN/GESCHLOSSEN</b>		
Tür offen	tu1_op1.gif	
Tür geschlossen	tu1_cl1.gif	

<b>Jalousie Statusanzeige</b>		
Jalousie offen	ja1_up21.gif	
Jalousie undefiniert	ja1_ud21.gif	
Jalousie geschlossen	ja1_dn21.gif	
<b>Jalousie ÖFFNEN/SCHLIESSEN/ANHALTEN</b>		
Jalousie öffnen	ja1_up11.gif	
Jalousie schließen	ja1_dn11.gif	
Jalousie Fahrt anhalten	ja1_stp11.gif	
<b>PLUS/MINUS – Tasten</b>		
Plus	pl1_1.gif	
Minus	mi1_1.gif	
<b>Sequenz START/STOP</b>		
Start	sql_str1.gif	
Stopp	sql_stp1.gif	
<b>Szene START/STOP/LERNEN</b>		
Start	sz1_str1.gif	
Stopp	sz1_stp1.gif	
Lernen	sz1_lm1.gif	
<b>Stetigregler Status</b>		
Frostschutz	sr1_fr1.gif	
Komfortbetrieb	sr1_ko1.gif	
Nachtabsenkung	sr1_na1.gif	
Standbybetrieb	sr1_sb1.gif	
<b>Stetigregler Bedienknöpfe (Betriebsmoduswechsel)</b>		
Frostschutz	sr1_fr2.gif	
Komfortbetrieb	sr1_ko2.gif	

Nachtabsenkung	sr1_na2.gif	
Standbybetrieb	sr1_sb2.gif	
<b>Temperaturanzeigen</b>		
Temperatur Außen	th1_au1.gif	
Temperatur Innen	th1_in1.gif	
Grad Celsius Symbol	th1_cel1.gif	
Thermometer KALT	th1_klt1.gif	
Thermometer WARM	th1_wrm1.gif	
<b>Eingabeaufrufe</b>		
Wochenzeitschaltuhr AKTIVIERT	wz1_akt1.gif	
Wochenzeitschaltuhr DEAKTIVIERT	wz1_dea1.gif	
Werteingabe	wert1_1.gif	
Feiertagskalender	ft1_0001.gif	
Urlaubskalender	ka1_0001.gif	
Datum+Uhrzeit setzen	Su1_0001.gif	
<b>Standard Tasten</b>		
Menüseite aufrufen (OK)	go1_1.gif	
Standard Befehl	cmd.gif	
Kamera aufrufen	cam1_01.gif	
<b>Listen+Archive aufrufen</b>		
Graphisches Archiv	ga2.gif	
Kameraarchiv	cama1_01.gif	
Meldungsarchiv	al1_0001.gif	

Steckdose EIN/AUS		
Steckdose einschalten	skd1_1.gif	
Steckdose ausschalten	skd1_0.gif	

Rechtlicher Hinweis:

Sämtliche auf diesen Seiten verwendeten Symbole sind geistiges Eigentum von way2web – Ing. Christoph Mayr und dürfen ohne entsprechende schriftliche Freigabe durch way2web-Ing. Christoph Mayr nicht verwendet werden. Für Lizenzanfragen kontaktieren Sie uns bitte per Email ([office@way2web.at](mailto:office@way2web.at)) oder rufen Sie uns an. (+43 (0)676 3549407)